

# 泰勒霍普森网店操作指南

网店地址: [https://store.ametek.cn/shopcenter?shop\\_id=5](https://store.ametek.cn/shopcenter?shop_id=5)

## 一、会员注册/登录

登录页面点击右上角的登录和注册按钮, 页面分别跳转到登录与注册页面



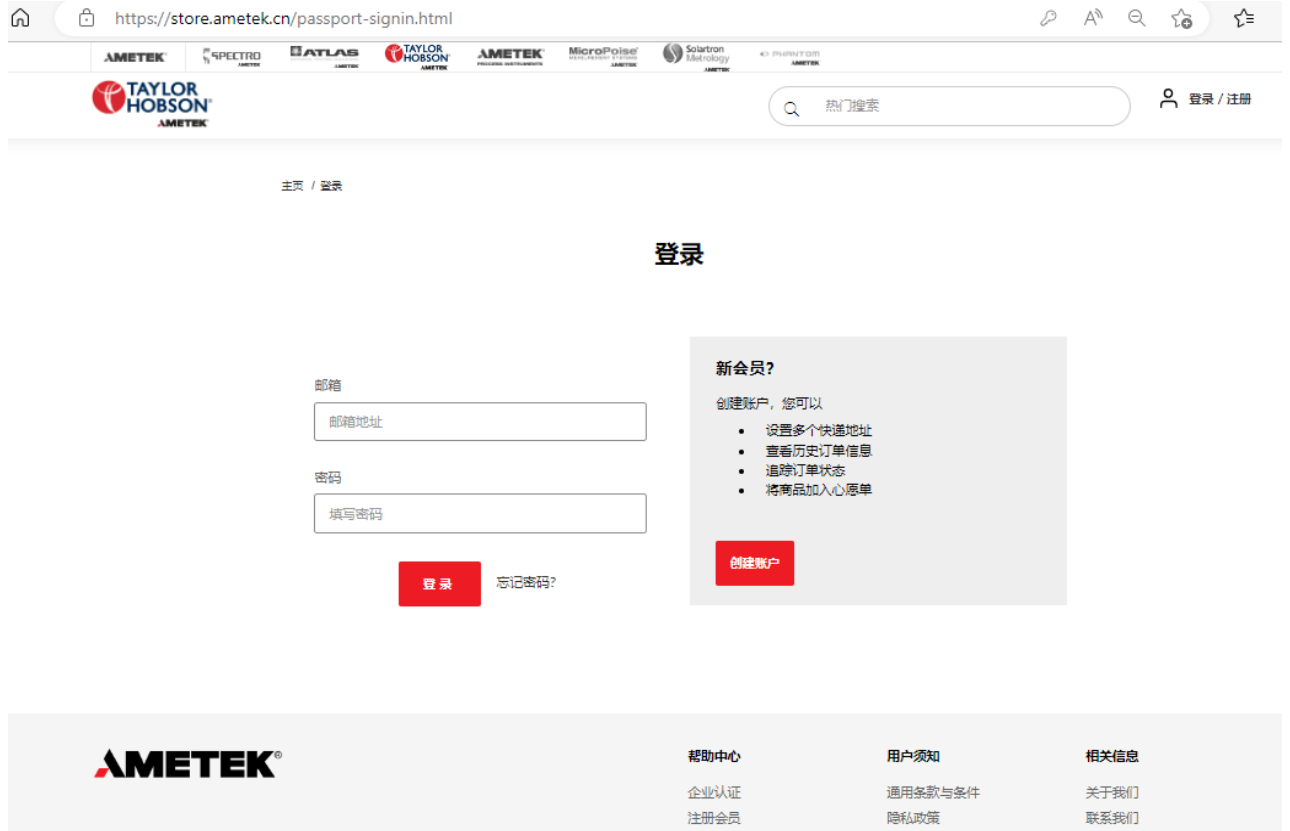
### TAYLOR HOBSON

Taylor Hobson 成立于 1886 年, 是表面和形状计量领域的世界领导者, 并开发了第一台圆度和表面光洁度测量仪器。我们作为先驱, 不断开发我们的产品以满足新时代不断增长的技术需求, 为光学、研究、轴承、空间、国防、航空航天、汽车、医疗和可再生能源技术提供独特的解决方案。

#### (1) 登录流程:

输入已注册的邮箱号码以及正确的密码, 点击登录, 系统会判断您的邮箱是否在系统中有注册, 是则正常登录后可进行后续操作, 如您资料已完善, 则即可下单, 否则提示账户密码不正确, 如您已遗忘密码, 请点击忘记密码找回。

\*未登录时无法查看商品价格



## (2) 注册流程

注册界面如下，标记\*的信息为必填项，品牌选择：Taylor Hobson,点击获取验证码，并正确输入验证码信息,阅读并勾选注册协议跟隐私协议，点击注册协议跟隐私协议文字会跳出弹窗，展示详细内容，点击创建账户，则会员注册申请成功，需等待工作人员进行审核。

### 创建新账户

* 邮件	<input type="text"/>	* 阿美特克品牌	TAYLOR HOBSON
	<small>请输入邮件</small>		
* 密码	<input type="password"/>	* 确认密码	<input type="password"/>
* 公司名称(中文)	<input type="text"/>	公司名称(英文)	<input type="text"/>
* 姓名	<input type="text"/>	* 联系电话	<input type="text"/>
* 企业类型	请选择	* 行业	请选择
* 职位	<input type="text"/>	* 邮箱验证码	<input type="text"/> <input type="button" value="获取验证码"/>

我已阅读并同意《注册协议》和《隐私条款》

创建账户

会员申请注册时可使用邮箱跟密码登录商城，商品处可查看商品价格，但购买商品按钮处会提示等待个人资料审核，必须会员注册申请成功后才能完善企业信息，可以在会员中心-个人资料处可以查看审核的状态，审核拒绝后可在个人资料处修改信息重新提交审核。

\*注册成功后需完善企业信息才能进行下单操作

## 二、企业认证

用户注册申请成功后，会员中心-企业认证页面会提示企业资料需要完善，点击立即完善，页面跳转到企业认证页面，需完善企业相关信息。

首页

**会员中心**

我的交易

我的订单

取消订单记录

合同管理

我的收藏

收藏的商品

我的信息

企业认证

个人资料

用户名相关设置

收货地址管理

安全中心设置

我的资产

我的优惠券

我的发票

发票信息


发票寄送地址

认证信息

您的企业资料需要完善!

立即完善

带\*内容为必填项，选择企业类型后，上传对应的证照信息，完善开票信息，点击提交按钮，企业认证提交成功，需等待工作人员进行审核，审核通过后才能正常下单，审核失败后可在企业认证页面修改企业信息重新提交审核操作。



🔍

主页 / 企业认证

### 企业信息

<p>* 公司名称(中文) <input style="width: 100%;" type="text"/> <small style="color: #e91e63;">请输入公司名称(中文)</small></p> <p>* 联系人 <input style="width: 100%;" type="text"/></p> <p>* 联系电话 <input style="width: 100%;" type="text"/></p> <p>* 企业类型 <input style="width: 100%;" type="text" value="请选择"/></p>	<p>* 公司名称(英文) <input style="width: 100%;" type="text"/> <small style="color: #e91e63;">请输入公司名称(英文)</small></p> <p>* 经营地址 <input style="width: 100%;" type="text"/></p> <p>* 联系邮箱 <input style="width: 100%;" type="text"/></p>
---	--

### 证照信息

支持 png、jpg、gif、jpeg、pdf 格式文件 ✕

### 发票信息

<p>* 发票类型 <input style="width: 100%;" type="text" value="增值税专用发票"/></p> <p>* 税号 <input style="width: 100%;" type="text"/></p> <p>* 电话号码 <input style="width: 100%;" type="text"/></p> <p>* 银行账号 <input style="width: 100%;" type="text"/></p>	<p>* 发票抬头 <input style="width: 100%;" type="text"/></p> <p>* 注册地址 <input style="width: 100%;" type="text"/></p> <p>* 开户银行 <input style="width: 100%;" type="text"/></p>
---	---

提交

\*老客户只需要完成会员注册即可，企业认真审核会自动变成审核通过，无需再完善企业信息。

### 三、客户下单

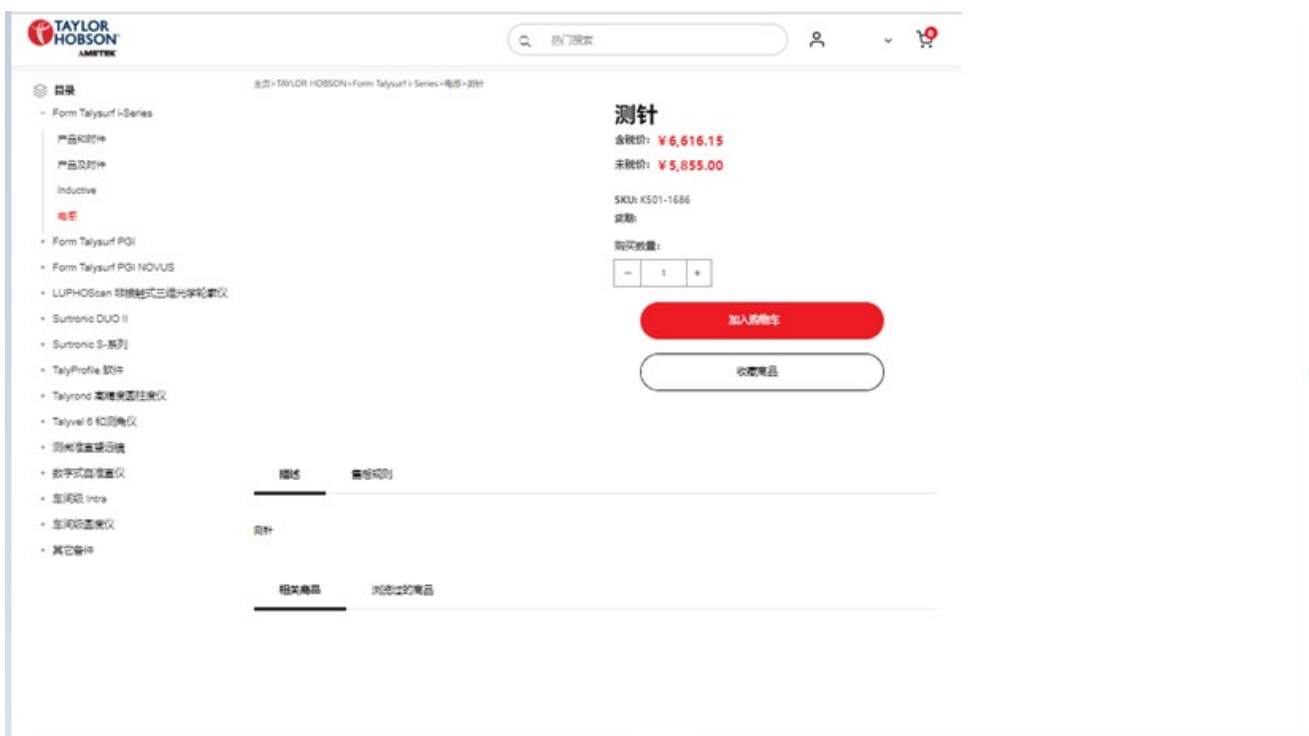
进入泰勒霍普森品牌首页后可搜索全部商品，支持对商品货号及名称等的模糊搜索。



## TAYLOR HOBSON

Taylor Hobson 成立于 1886 年，是表面和形状计量领域的世界领导者，并开发了第一台圆度和表面光洁度测量仪器。我们作为先驱，不断开发我们的产品以满足新时代不断增长的技术需求，为光学、研究、轴承、空间、国防、航空航天、汽车、医疗和可再生能源技术提供独特的解决方案。

选择需要下单的产品，点击加入购物车，选择好所需的所有产品后，点击右上角的购物车按钮进行结算；点击收藏按钮，可将商品加入收藏。



在结算页面，填写收货信息，核对右侧商品信息，收货以及收票信息以及开票资料确认。

The screenshot shows the AMETEK checkout interface. On the left, there is a '客户' (Customer) section with a dropdown for '收货地址' (Shipping Address) and input fields for '地区' (Region), '详细地址' (Detailed Address), '邮编' (Zip Code), and '手机号码' (Mobile Number). Below these are checkboxes for '开票信息' (Billing Information) and '发票抬头' (Invoice Title). A '提交' (Submit) button is at the bottom left. On the right, the '订单摘要' (Order Summary) section displays the order number '2-288' and amount '¥6,816.18'. It lists items: '商品总价' (Total Item Price) at '2', '运费' (Shipping Fee) at '1000g', '商品总价' (Total Item Price) at '¥ 13,232.30', and '减免' (Discount) at '-¥ 6,416.18'. The final '总计 (CNY)' (Total (CNY)) is '¥ 6,816.18'.

核对无误后，选择付款方式，勾选条款与条件，点击下订单按钮，订单提交成功，需等待工作人员进行审核。

## 5 付款

银行公对公付款

### 条款和条件

我已阅读，并同意 [阿美特克网店通用条款与条件](#)。

下订单

订单审核通过后需用户在我的订单页面确认订单，确认订单成功后合同正式生效。合同生效后可在合同管理界面下载带有我司公章的合同，网上下单无需盖章返还。



<p><b>会员中心</b></p> <p>我的交易</p> <p>我的订单</p> <p>取消订单记录</p> <p><b>合同管理</b></p> <p>我的收藏</p> <p>收藏的商品</p> <p>我的信息</p> <p>企业认证</p> <p>个人资料</p> <p>用户名相关设置</p> <p>收货地址管理</p> <p>安全中心设置</p> <p>我的资产</p> <p>我的优惠券</p> <p>我的发票</p> <p>发票信息</p> <p>发票寄送地址</p>	<p>合同管理</p> <table border="1"> <thead> <tr> <th>创建时间</th> <th>合同名称</th> <th>合同编号</th> <th>签订状态</th> <th>订单编号</th> <th>操作</th> </tr> </thead> <tbody> <tr> <td>2023-05-09 15:41</td> <td></td> <td>4146627000060000</td> <td>未签订</td> <td>EC41466250000216839</td> <td>打印 下载</td> </tr> </tbody> </table> <p>□</p>	创建时间	合同名称	合同编号	签订状态	订单编号	操作	2023-05-09 15:41		4146627000060000	未签订	EC41466250000216839	打印 下载
创建时间	合同名称	合同编号	签订状态	订单编号	操作								
2023-05-09 15:41		4146627000060000	未签订	EC41466250000216839	打印 下载								

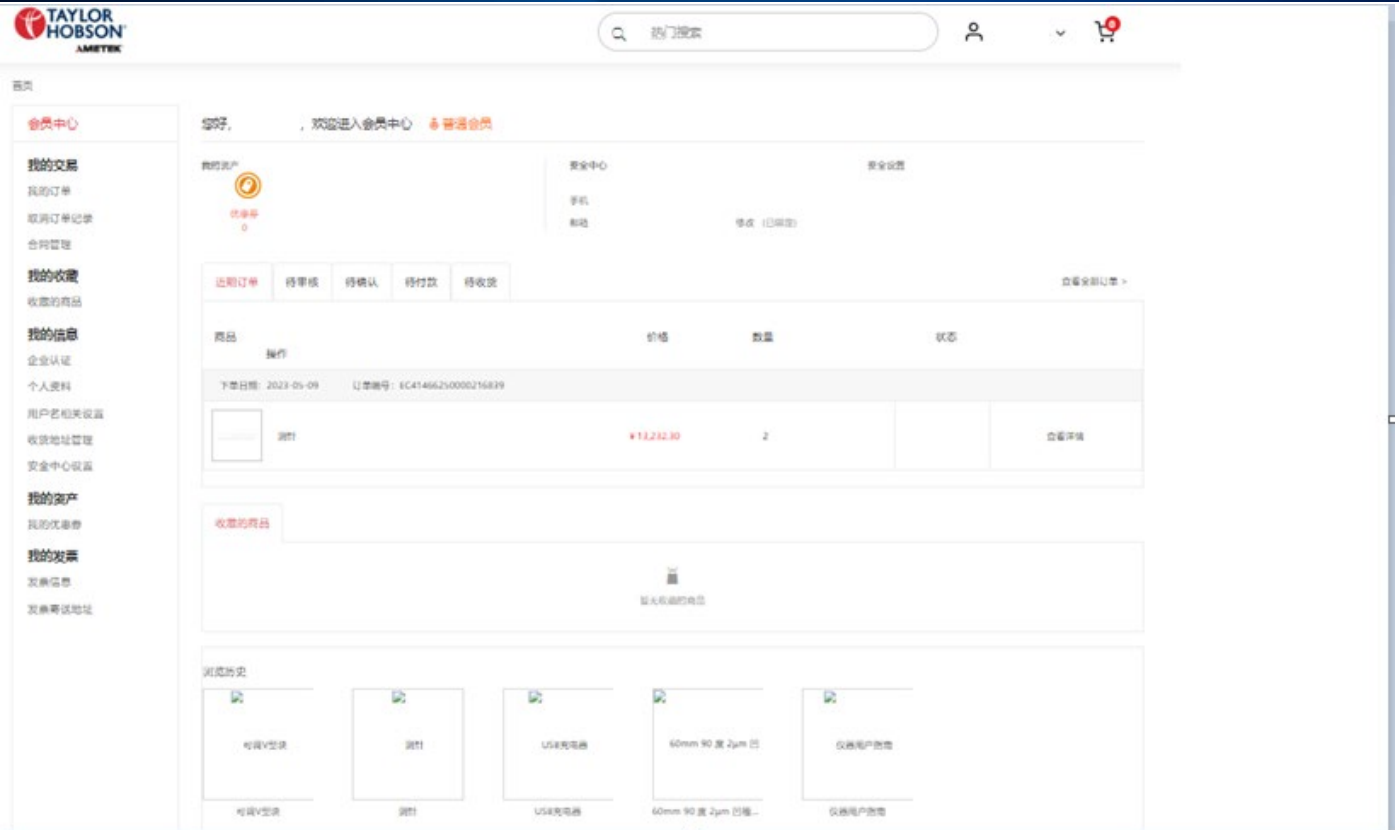
#### 四、会员中心功能介绍

在主页面点击右上角的用户名，跳出小弹框，点击会员中心文字，页面跳转到会员中心首页。该页面囊括了交易信息，企业信息，安全中心设置等网店操作及维护的绝大多数功能。

The screenshot shows the Taylor Hobson website's user interface. At the top, there is a navigation bar with the company logo and a search bar. Below the navigation bar, there is a large banner featuring a photograph of two people in a laboratory setting. The banner text reads: "浏览我们最新 Surtronic、InSight 仪、Talyvel 和 产品和配件系列。" (Browse our latest Surtronic, InSight instruments, Talyvel and product and accessory series.)

On the right side of the banner, there is a user profile icon with a dropdown menu. The menu items are: 会员中心 (Member Center), 我的订单 (My Orders), 取消订单记录 (Cancel Order Record), 合同管理 (Contract Management), 收藏的商品 (Favorited Items), 企业认证 (Company Authentication), 个人资料 (Personal Information), 用户名相关设置 (Username Related Settings), 收货地址管理 (Shipping Address Management), 安全中心设置 (Security Center Settings), and 我的优惠券 (My Coupons).

Below the banner, the text "TAYLOR HOBSON" is displayed in a bold, black font.



在我的订单界面可以查看到所有的订单信息，包括订单状态以及物流信息。